

Abmelden von Microsoft-Konto in Microsoft Office

Diese Anleitung ist für alle Microsoft Office Versionen (Win+Mac).

Windows:

https://video.elaion.ch?video_by_id=WsUjU34SjOyP

↓ Download

MAC:

https://video.elaion.ch?video_by_id=gMdTdAjDGbes

↓ Download

Schritt-für-Schritt-Anleitungen:

Dieser Artikel erklärt euch, wie ihr prüfen könnt, ob euer Microsoft Office mit dem Microsoft-Konto verbunden ist. Wenn es verbunden ist, kann man sich abmelden.

Wenn du Office **2007** oder **2010** hast, dann brauchst du nichts machen. Dort gibt es diese Funktion gar nicht.

Windows oder Mac: Office 365

Wenn du Office 365 hast, dann **darfst du dich nicht abmelden**, sonst verlierst du die Lizenz. Dann verlierst du die Verbindung von deinem Word zum Office 365. Das muss immer verbunden sein, sonst funktioniert Word nicht. Siehe Support-Artikel: **OFFICE 365:**

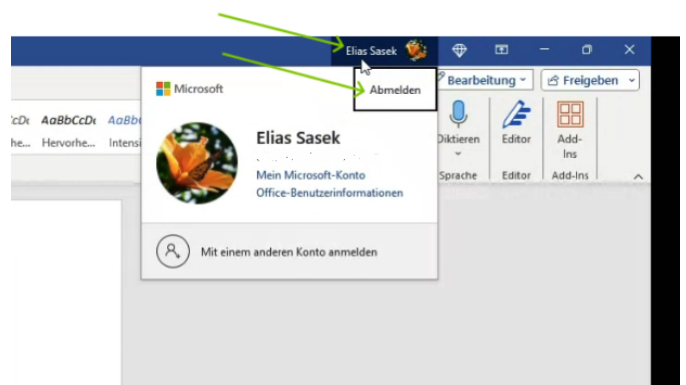
Windows: Office 2013 - 2021

Wenn du Word aufmachst, siehst du oben rechts, neben dem "Schließen-Knopf", einen Knopf "Anmelden".

Wenn da "**Anmelden**" steht, dann bist du dir sicher, dass du **nicht** angemeldet bist, dass das Office nicht mit dem Online-Konto verbunden ist. Du brauchst hier nichts weiter machen.

anmelden.png

Wenn da oben nicht "Anmelden" steht, sondern wie hier zum Beispiel "Elias Sasek", dann siehst du, ich bin hier verbunden mit dem Microsoft-Konto und es werden auch entsprechend Daten teilweise automatisch auf Microsoft gespeichert. Die Verbindung ist da. Um diese Verbindung zu trennen: Klicke auf deinen Namen und dann auf "Abmelden".






Es erscheint ein Fenster, dort klickst du erneut auf "Abmelden" und bist draußen.

fenster.png

Es sollte sich dort möglichst jeder abmelden, dann ist man nicht direkt mit der Cloud verbunden und es werden weniger Daten bei den großen Tech-Konzernen landen.

MAC: Office 2013 - 2021

Hier zeigen wir euch, wie ihr euch auf **Mac** vom Microsoft-Konto abmelden könnt, falls ihr das Office in Verbindung mit einem Microsoft-Konto nutzt:

<p>Fall A: Mac OHNE Microsoft-Konto-Verbindung</p> <p>Öffne ein Word-Dokument und klicke oben links auf "Word". Falls Euer Mac NICHT mit einem Microsoft-Konto verbunden ist, findet an dieser Stelle nirgends einen Knopf mit „Abmelden“. Das heisst, hier muss ich nichts tun.</p>	<p>found or type unknown</p>
<p>Fall B: Mac MIT Microsoft-Konto-Verbindung</p> <p>Hier ein anderer Mac, der verbunden ist mit dem Microsoft-Konto. Wenn man bei einem geöffneten Word-Dokument oben auf "Microsoft Word" drauf klickt, sieht man die Option "Abmelden". Wenn diese Option verfügbar ist, dann auf "Abmelden" drücken ...</p>	<p>found or type unknown</p>
<p>... es öffnet sich nun ein neues Fenster. Hier bitte erneut auf "Abmelden" klicken. Dann ist man sicher, dass diese Lizenz keine Daten mit dem Microsoft-Konto austauscht.</p>	



Auf Telegram wirst du informiert sobald
ein neuer Artikel veröffentlicht wird!

HIER ABONNIEREN:

https://t.me/anti_control_info